


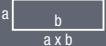









K 225



				
	30	65	55	45 x 70
	30	60	50	40 x 60

				
kW	rpm	mm	mm	kg
0,75	52	70	ø 225	42


CARATTERISTICHE TECNICHE

Questa macchina è particolarmente consigliata per gli hobbisti e viene fornita completa di:

- Testa girevole 45° a destra
- Ingranaggio a vite senza fine in bagno d'olio
- Pompetta per refrigerante
- Filtro refrigerante
- Dispositivo uomo presente
- Fermo barra
- Chiavi di servizio
- Libretto istruzioni per l'uso e lista ricambi
- Dimensioni d'ingombro 770 mm x 680 mm x 730 mm


TECHNICAL DATA

This machine is suitable for hobbysts non-professional use and it is complete with:

- Movable head 45° right
- Worm screw in oil bath
- Coolant pump
- Coolant filter
- Dead man device
- Bar stop
- Service tools
- Instruction manual and spare parts list
- Overall dimensions: 770 mm x 680 mm x 730 mm


CARACTÉRISTIQUES TECHNIQUES

Cette machine est particulièrement conseillée pour les bricoleurs et elle est complète de:

- Tête pivotante 45° à droite
- Vis sans fin en bain d'huile
- Pompe d'arrosage
- Filtre d'arrosage
- Dispositif de sécurité
- Butée
- Clefs de service
- Manuel d'instruction et liste des pièces détachées
- Dimensions hors-tout: 770 mm x 680 mm x 730 mm


TECHNISCHE MERKMALE

Diese Maschine ist besonders für Heimwerker geeignet und hat folgende Ausstattung:

- Drehbarer Kopf, 45° nach rechts
- Schneckengetriebe im Ölbad
- Kleine Pumpe für Kühlmittel
- Filter für Kühlmittel
- Vorrichtung "Bediner anwesend"
- Stangensperre
- Bedienungsschlüssel
- Bedienungsanleitung und Ersatzteilliste
- Stellflächenmaße: 770 mm x 680 mm x 730 mm


CARACTERÍSTICAS TÉCNICAS

Esta máquina es especialmente aconsejable para los aficionados y se la suministra con:

- Cabezal giratorio 45° a derecha
- Engranaje de tornillo sin fin en baño de aceite
- Bomba para refrigerante
- Filtro para refrigerante
- Dispositivo hombre presente
- Tope barra
- Llaves de servicio
- Folleto de instrucciones para el uso y lista de piezas de recambio
- Dimensiones exteriores máximas: 770 mm x 680 mm x 730 mm