






# SPECIAL 215



|   |   |   |   |
|---|---|---|---|
|   |  |  |  |
|  | 150   | 150   | 120 x 200   |
|  | 120   | 110   | 90 x 130  |

|   |  |   |   |   |
|---|--|---|---|---|
|  |  |  |  |  |
| kW  | m/1'   | mm  | mm  | kg  |
| 0,6 - 0,8   | 39 - 77  | 215   | 2060 x 20 x 0,9   | 160   |



## CARATTERISTICHE TECNICHE

- Segatrice a nastro manuale per il taglio di metalli
- Rotazione verticale su perno con cuscinetti conici registrabili privi di gioco
- Comando del nastro con motore a due velocità e riduttore speciale con ingranaggio in bronzo e vite senza fine temprata e rettificata
- Volani opportunamente dimensionati
- Guide del nastro robuste realizzate con cuscinetti di invito stagni
- Morsa con dispositivo di serraggio rapido
- Dispositivo di sicurezza antinfortunistico sul carter copri volani, sulla manopola di comando
- Campo di taglio 0° - 45° destra
- Fermo regolabile per tagli della stessa misura
- Impianto a bassa tensione in 24 V
- Dimensioni d'ingombro: 1000 mm x 1170 mm x 1600 mm
- Elettropompa 0,06 kW per la refrigerazione del nastro

### Accessori a richiesta:

- Motore MONOFASE 77 m/1'



## TECHNICAL DATA

- Manual bandsaw machine for metal cutting
- Vertical rotation on bolt with adjustable tapered bearings without backlash
- High-capacity band control by two-speed motor and special reducer with bronze gear tempered and ground worm screw
- Appropriately dimensioned flywheels
- Strong band guides with tight stress-raiser bearings
- Vice with a device for quick lock
- Accident-preventing devices on the flywheel casing, on the control handle
- Cutting range 0° - 45° right
- Adjustable end stop for cuts of the same size
- 24 V low voltage control
- Overall dimensions: 1000 mm x 1170 mm x 1600 mm
- 0,06 kW power-driven pump for band cooling

### Optional equipment:

- SINGLE-PHASE motor 77 m/1'



## CARACTÉRISTIQUES TECHNIQUES

- Scie à ruban manuelle pour la coupe des métaux
- Pivot d'archet guidé sur une axe pourvu de roulements coniques réglables, pour une parfaite précision
- Défilement du ruban commandé par un moteur à 2 vitesses et d'un réducteur spécial pourvu d'engrenage en bronze et d'une vis sans fin trempée et rectifiée
- Volants sur dimensionnés
- Guidage du ruban par des roulements étanches
- Etau de serrage rapide par une manette excentrique
- Dispositif de prévention des accidents (Normes CE)
- Coupe d'angle 0° - 45° droite
- Butée d'arrêt réglable pour des coupes à la même mesure
- Installation de basse tension 24 V
- Dimensions hors-tout 1000 mm x 1170 mm x 1600 mm
- Électropompe 0,06 kW pour la réfrigération du ruban

### Accessoires sur demande:

- Moteur électrique MONOPHASE 77 m/1'



## TECHNISCHE MERKMALE

- Manuell bedienbare Sägebandmaschine zum Schneiden von Metallen
- Senkrechtes Drehen auf Bolzen mit verstellbaren Kegellagern ohne Spiel
- Zwei Drehzahlen mittels polumschaltbarem Motor, Getriebe mit gehärteter und geschliffener Schneckenwelle, Schneckenrad aus Bronze
- Entsprechend bemessene Schwungräder
- Starke Bandführungen mit dichten Spannlagern und verstellbaren Widiaplättchen
- Schraubstock mit Schnellspannungsvorrichtung
- Unfallverhütungsvorrichtungen auf dem Schwungradgehäuse, dem Schalthebel
- Schnittbereich 0° - 45° rechts
- Einstellbare Feststellvorrichtung für Schnitte mit der gleichen Abmessung
- Anlage in Niederspannung 24 V
- Abmessungen 1000 mm x 1170 mm x 1600 mm
- Elektropumpe 0,06 kW zur Kühlung des Bandes

### Zubehör auf Wunsch:

- Elektromotor, EINPHASIG 77 m/1'



## CARACTERÍSTICAS TÉCNICAS

- Sierra de cinta manual para corte de metales
- Dotación vertical sobre eje con radamiento conico
- Interruptor de la hoja con dos velocidades; y reductor especial con engranaje y tornillo sin fin templado y retificado
- Volante dimensionado
- Guía de la sierra, robusta con radamiento y placa de widia antifricción
- Mordaza con dispositivo de bloqueo rápido
- Dispositivo de seguridad, sobre el cubrevolantes, sobre el pomo de mando
- Campo de corte 0° - 45° dex
- Topes ajustables para cortes de la misma medida
- Instalación de baja tensión 24 V
- Dimensiones exteriores máximas 1000 mm x 1170 mm x 1600 mm
- Electrobomba 0,06 kW para la refrigeración de la cinta

### Accesorios bajo pedido:

- Motor eléctrico MONOFASICO 77 m/1'